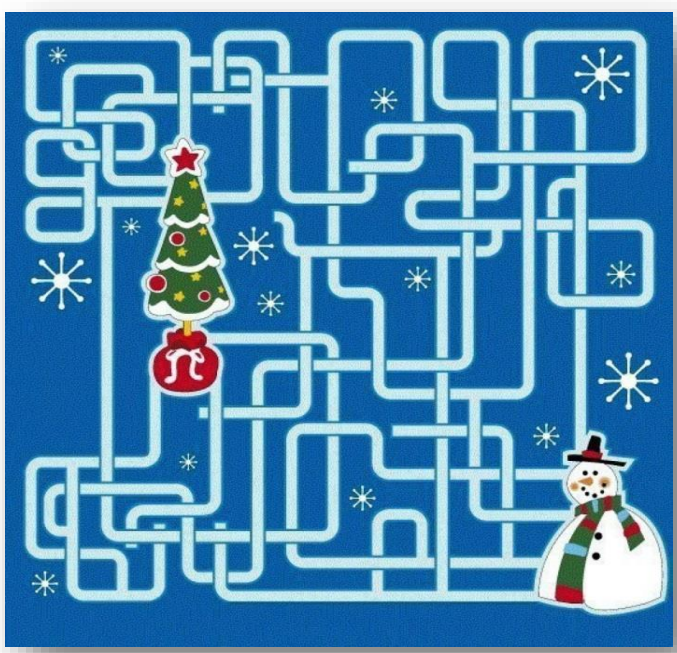




Испытай себя



Доведи Снеговика до ёлочки с подарком!



Развитие ребёнка

НОВОГОДНИЕ ПРАЗДНИКИ

ГОЛОВОЛОМКА «НАЙДИ СЛОВА»

В головоломке зашифровано 14 слов новогодней тематики. Расположены они либо по вертикали, либо по горизонтали. Найди эти слова, обведи их и зачеркни в списке, который дан внизу страницы.

Я	С	Н	Е	Г	У	Р	О	Ч	К	А	У	М
Ё	Ф	И	Г	Р	У	Ш	К	И	Р	Л	О	А
Л	С	Н	И	П	У	Ч	О	Л	Ь	К	А	Н
О	Н	У	Р	К	О	Н	Ф	Е	Т	Ы	Н	Д
Ч	Е	П	Л	Г	С	А	Л	Ю	Т	К	П	А
К	Ж	Е	Я	С	Н	Е	Ж	И	Н	К	А	Р
А	К	Ю	Н	М	И	Ш	У	Р	А	К	Т	И
Г	И	Т	Д	Х	Л	О	П	У	Ш	К	А	Н
П	О	Д	А	Р	К	И	С	А	Н	К	И	Ы
С	Н	Е	Г	О	В	И	К	З	О	Р	В	А

СНЕГУРОЧКА	СНЕЖИНКА
ЁЛОЧКА	МАНДАРИНЫ
ПОДАРКИ	КОНФЕТЫ
ГИРЛЯНДА	СНЕЖКИ
ИГРУШКИ	САНКИ
ХЛОПУШКА	САЛЮТ
СНЕГОВИК	МИШУРА

1 Хрустит под ногами в лютой мороз

2 Время для катания на лыжах и коньках

3 Дед Мороз ее не брешет, Дед Мороз ее лепешет

4 Находится у ёлки на макушке

5 Шумная ёлочная игрушка

6 Новогодний праздник с масками

7 Возможность творить чудеса

8 Очаровательная внучка Деда Мороза

С Новым годом!

Вопросы для эрудитов!

Часть света, где встречать Новый год у ёлки?


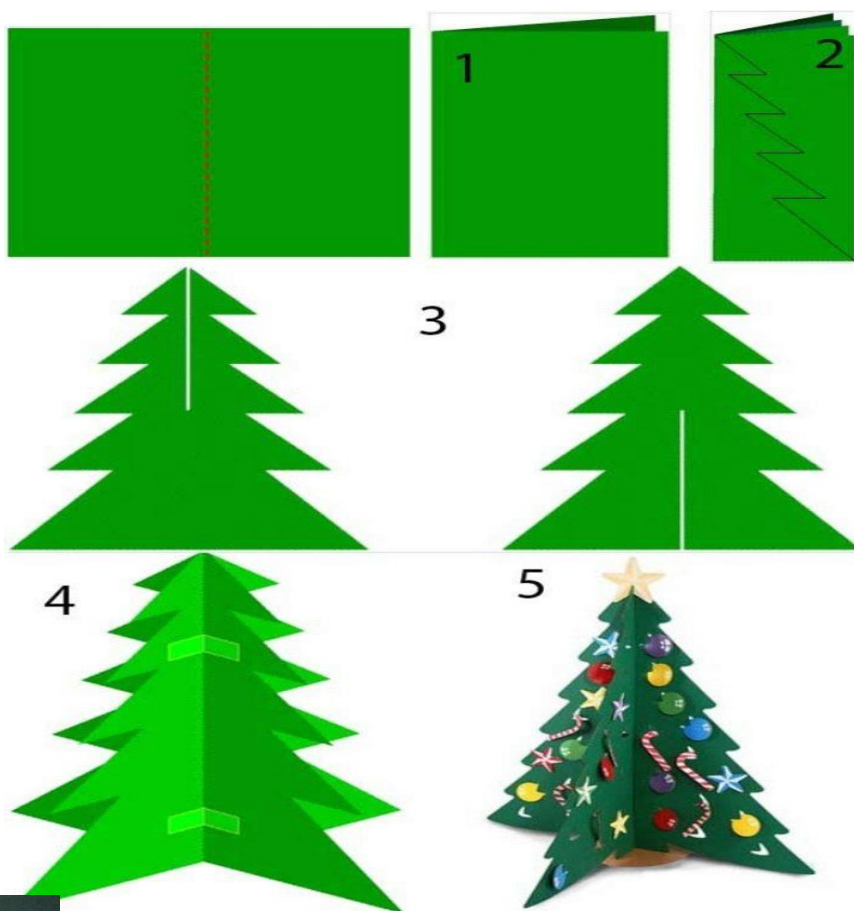
Мастерская Деда Мороза!!!



В мастерской Деда Мороза вы сможете для себя найти интересные идеи для оформления!



Возьми зеленого цвета картон.
По схеме сложи его, вырежь.
Соедини части. Придумай
Украшение для своей
елочки. Она сможет украсить
твой дом и стать подарком.



Возьми белый лист бумаги или салфетку.

Сложи по схеме, а потом вырежи из неё, как можно больше узоров. И получишь красивое оформление окон или своей комнаты.



Ребята, наше праздничное приложение, поможет вам подготовиться к Новому году. Ответы ждем от вас 22 декабря в каб.1.30

Редколлегия газеты Кнопка.ру